

# **Ada apa dengan Pajak?**

**Playing on Budi Luhur University  
Jakarta, October 22th 2016**

*Apa yang Anda pikirkan/bayangkan ketika  
kita menyebut nama :*

**INDONESIA**

Pajak adalah **kontribusi wajib** kepada negara yang terutang oleh Orang Pribadi atau Badan yang **bersifat memaksa** berdasarkan Undang-undang dengan **tidak mendapatkan imbalan secara langsung** dan digunakan untuk keperluan negara bagi sebesar-besarnya kemakmuran rakyat.

*UU No. 28 Tahun 2007*





# Asas Perpajakan

- **Certainty**
- **Equality**
- **Convenience of Payment**
- **Efficiency / Economy**

# SELF ASSESSMENT SYSTEM

\*modified



# JENIS PAJAK

## PAJAK PUSAT

## PAJAK DAERAH



- PPh
- PPN dan PPnBM,
- PBB P3,
- Bea Meterai

- Bea Masuk
- Bea Keluar
- Cukai

- Pajak Kend Bermotor
- Bea Balik Nama KB

- Pajak Hotel
- Restoran
- Reklame
- Parkir Hiburan
- Penerangan Jalan
- Galian gol. C
- PBB P2


**BUT**

**WHY**




**TAX IS**

**NEEDED ?**



**BUDGETER**



**REGULEREND**



**REDISTRIBUTION  
OF  
WEALTH**



# **BUDGETER TOOLS**



# Pembagian negara berdasarkan kemajuan ekonomi



NEGARA MAJU

NEGARA BERKEMBANG

NEGARA MISKIN


# Pembagian negara berdasarkan kemajuan ekonomi

NEGARA MAJU

*EMERGING COUNTRIES*

NEGARA BERKEMBANG

NEGARA MISKIN

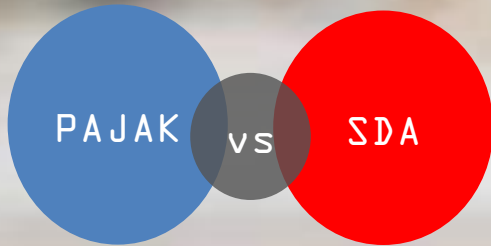




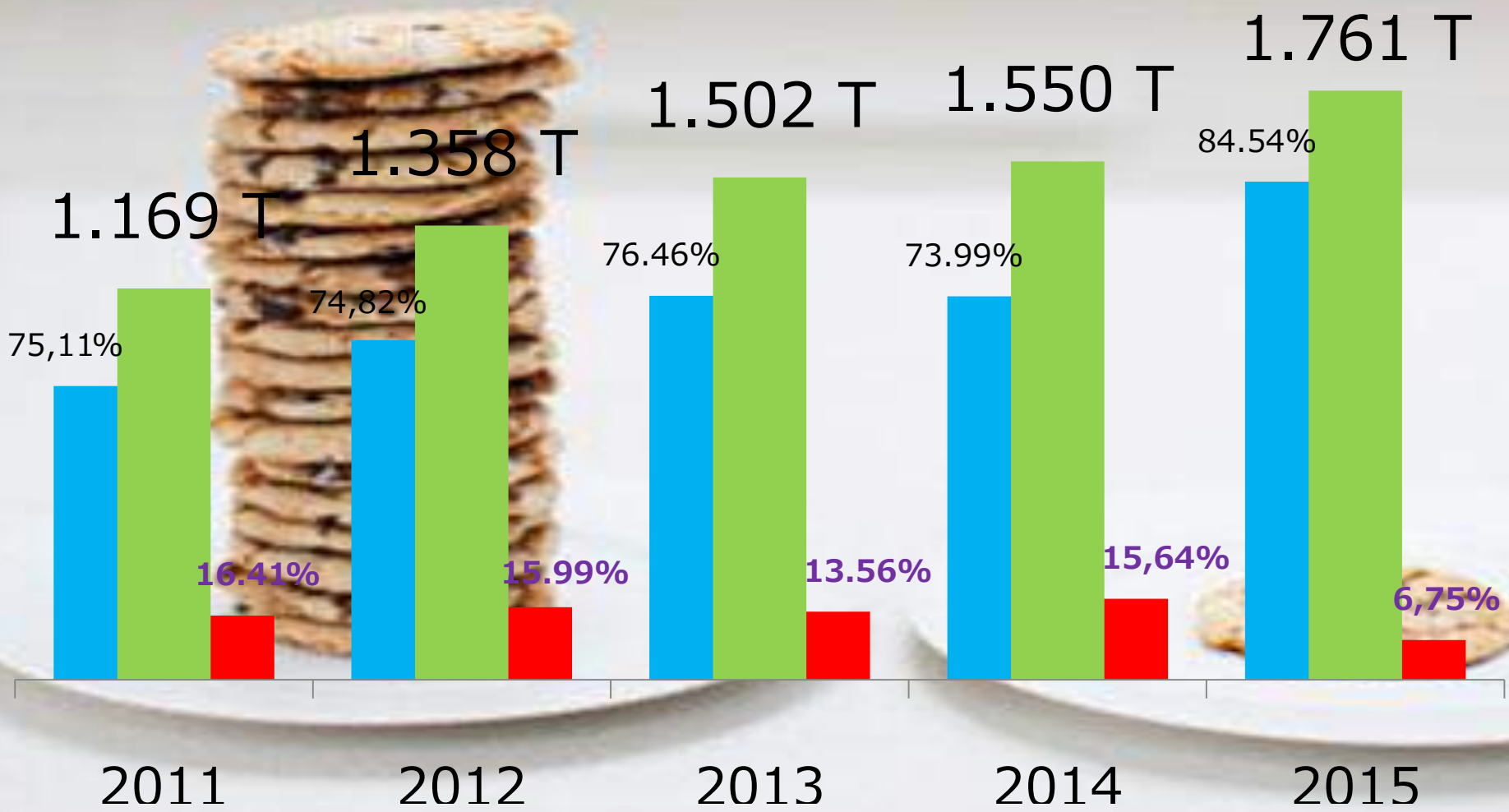
Let's  
**JUMP !!!**

# Pendorong Percepatan Pembangunan Ekonomi





**75-85%** Penerimaan Negara selama 5 tahun terakhir berasal dari penerimaan PAJAK



Sumber: Nota Keuangan dan APBN-P 2011 s.d. 2015

# APBNP 2016





# REGULEREND TOOLS



# Demand Side





**Supply  
Side**

$$Y = C + S + I$$



$$Y = C + G + I + (X - M)$$

# REDISTRIBUTION OF WEALTH TOOLS



NEWS • BUSINESS

## Indonesia's Gini ratio advances to 0.4



Ayomi Amindoni  
The Jakarta Post

Jakarta | April 18, 2016 | 04:05 pm

TOPICS

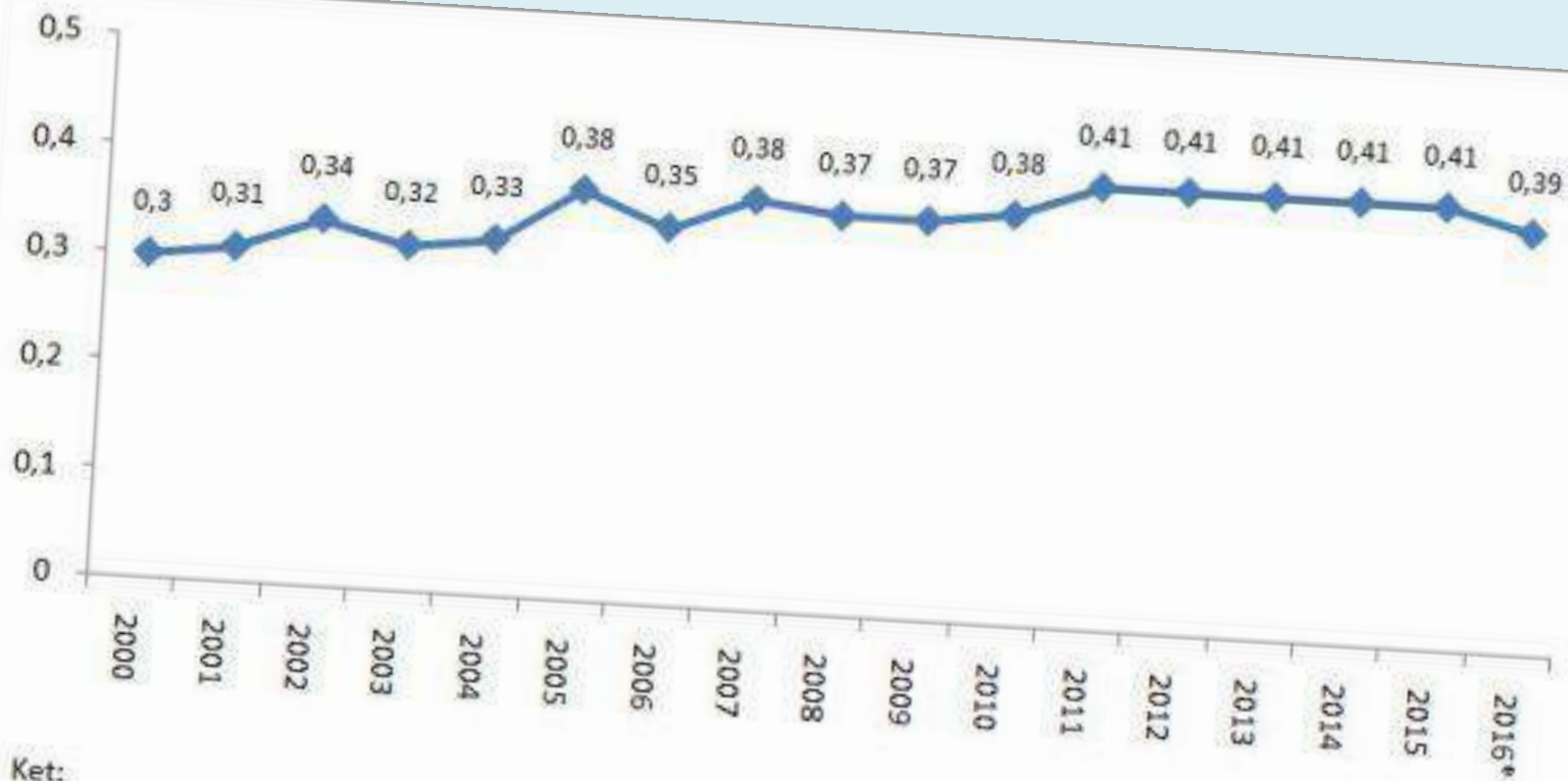
gini-ratio

92

Indonesia's Gini coefficient ratio improved by 0.01 to 0.4 in September 2015. The Gini ratio is an indicator measuring income-distribution inequality. A coefficient of zero expresses perfect equality, while one (100 percent) implies maximal inequality. The Central Statistics Agency (BPS) head Suryamin said the country's Gini ratio stood at 0.38 on March 2010, slipped to 0.39 in September 2010, and further deteriorated to 0.41 in March 2011. It stagnated at that level until March 2015.

The government aims to improve the Gini ratio, from 0.41 to 0.39 in 2016, which is too ambitious according to International NGO Forum on Indonesian Development (INFID) program manager Siti Khoirun Ni'mah.

She pointed out that Brazil took 15 years to lower its Gini ratio from 0.59 to 0.54. According to her, the main problem with inequality in Indonesia is the high number of people with a limited education. (ags)



Ket:

\* Proyeksi Koefisien Gini

# Human Capital Indonesia

11/03/15, 13:35 WIB



**MOH. NASIH**

Guru besar Fakultas Ekonomi dan Bisnis, wakil rektor II Universitas Airlangga

Follow

f Bagikan via Facebook (0)

🐦 Tweet (0)

g+ +1 (0)

**MASYARAKAT** Ekonomi ASEAN (MEA) mulai berjalan Januari 2015. Pelan-pelan pasar bebas ASEAN mulai berlangsung. Tidak ada lagi pasar domestik. Yang justru segera kita jalani adalah pasar tunggal dan pasar bebas ASEAN.

Dari segi jumlah, penduduk Indonesia memang paling besar jika dibandingkan dengan negara-negara ASEAN lainnya. Ditambah bonus demografi, jumlah penduduk usia produktif Indonesia tidak tertandingi.

Sayangnya, kualitas penduduk Indonesia belum sekelas jumlahnya. Indeks *human capital* Indonesia baru di posisi 3,03 dari maksimal nilai 9 yang mungkin diperoleh. Nilai tersebut cukup rendah untuk negara Indonesia yang besar ini.


Dengan indeks *human capital* di posisi 3,03, Indonesia tidak hanya masih sangat rendah. Jika dibandingkan dengan Filipina yang mencapai 3,60 dan Malaysia yang mencapai 4,30 pun, *human capital* masih lebih rendah. Jangan dibandingkan dengan Singapura yang *human capital*-nya sudah mencapai 6,02. Jangan pula dibandingkan dengan Jepang yang indeks *human capital*-nya sudah mencapai 6,21 atau dua kali lipat lebih indeks *human capital* Indonesia.

## Human Capital Index 2015:

Country	Ranking
Finland	1
Norway	2
Switzerland	3
Canada	4
Japan	5
Singapore	24
Philippines	46
Malaysia	52
Thailand	57
Vietnam	59
<b>Indonesia</b>	<b>69</b>

Source: World Economic Forum





**THE  
RICH**

**THE  
POOR**

**BUT  
THE  
FACTS  
SHOWS...**




Kesadaran masyarakat masih rendah..



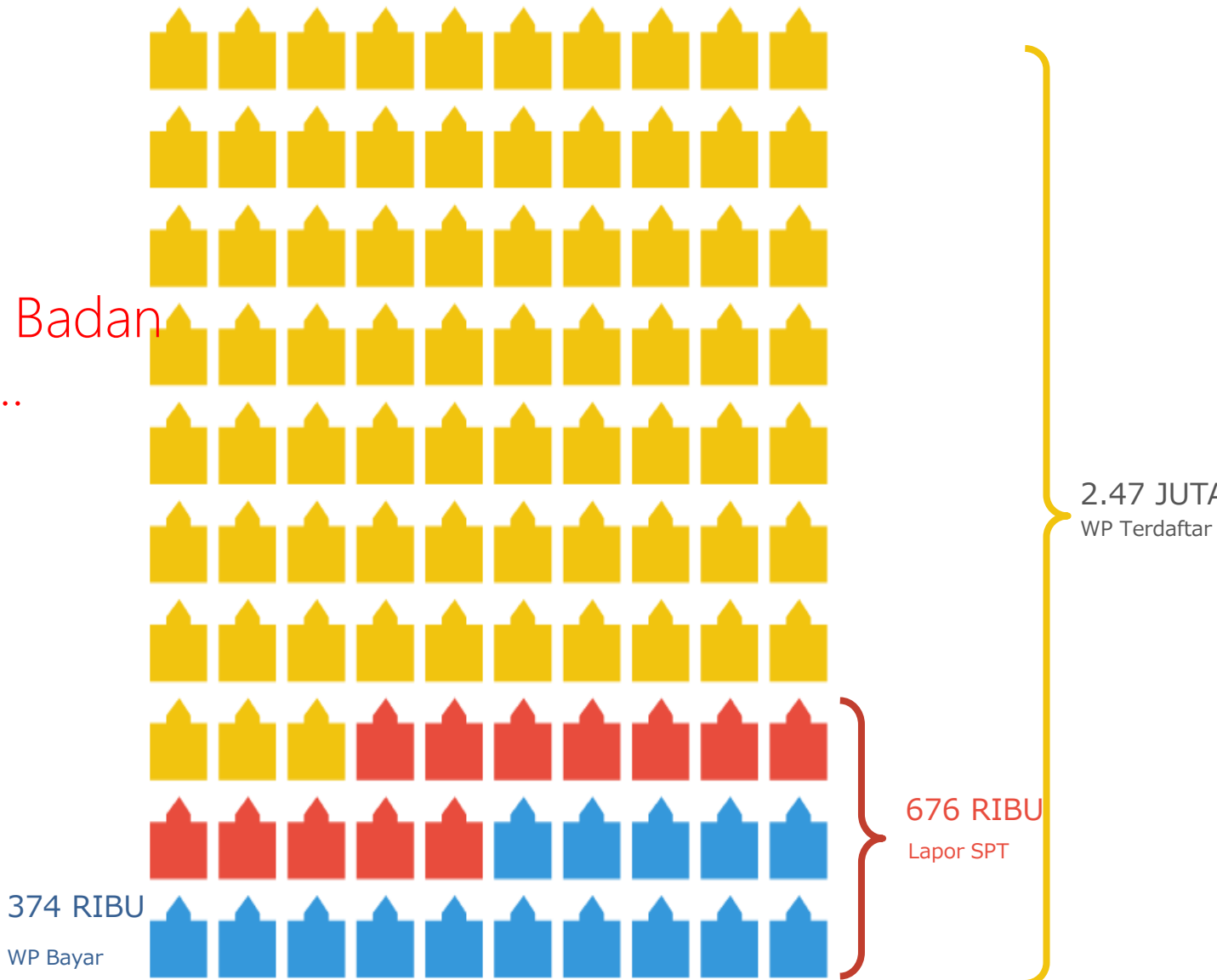
249 JUTA  
Populasi OP

27,63 JUTA  
WP OP Terdaftar

  
**0.8 JUTA**  
WP yang Bayar

**10,25 JUTA**  
WP yang Laport

Kepatuhan WP Badan  
relative rendah..







**VS**



Who wants change?



Who wants *to* change?



change

is

difficult.

not

changing

is

fatal.



# Young People's Turn Now

**Generasi X, Y, dan Millennium  
sebagai salah satu generasi pelaku  
utama**

**UMKM dan industri kreatif sebagai  
Poros ekonomi nasional**

**Bangun budaya  
BANGGA BAYAR PAJAK**





**Apakah benar generasi sekarang adalah generasi yang acuh??**

**Get Ready for  
ASEAN Economic Community 2015**



**Peluang dan tantangan**

**Kondisi Empiris**

**Peran Kita Generasi Muda**

# Indonesia Kini dan 2030



Sumber: World Economic Forum, Indonesia

*"Kenali dirimu, kenali  
musuhmu,  
dan kenali medan  
tempurmu,  
dan kau akan  
memenangkan seribu  
pertempuran"*

**(Sun Tzu)**





*That's all Folks!*